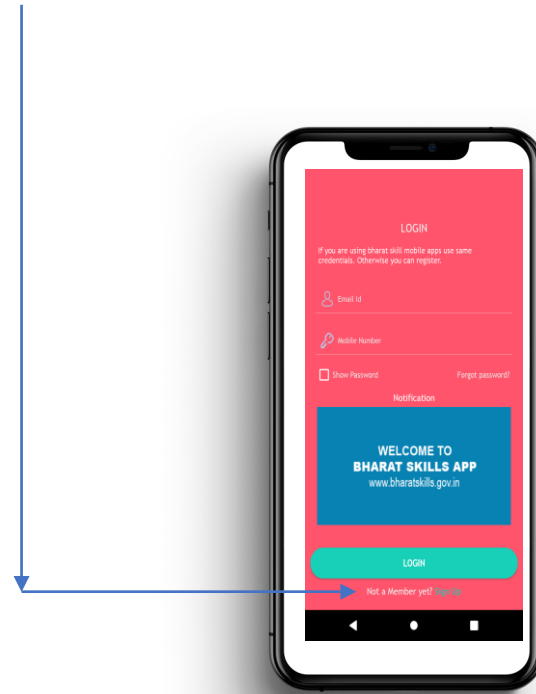
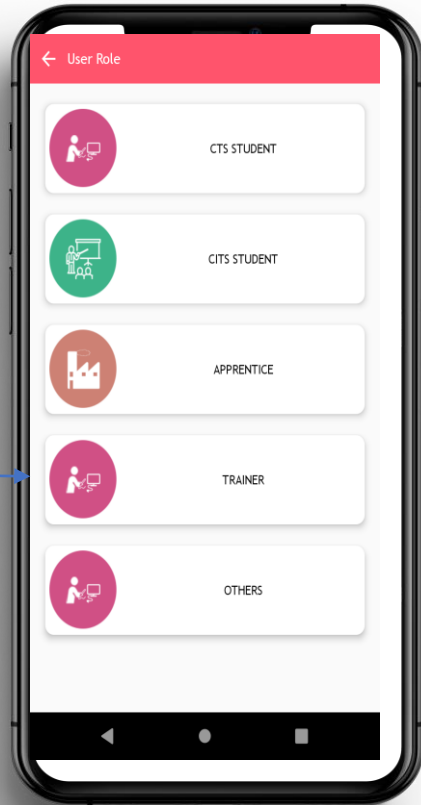


निमी द्वारा उपलब्ध करवाये गये ऑनलाईन मॉक टेस्ट हेतु मोबाईल ऐप द्वारा परीक्षक के द्वारा पंजियन प्रकिया एवं परीक्षा / टेस्ट हेतु सेड्यूल तैयार करना

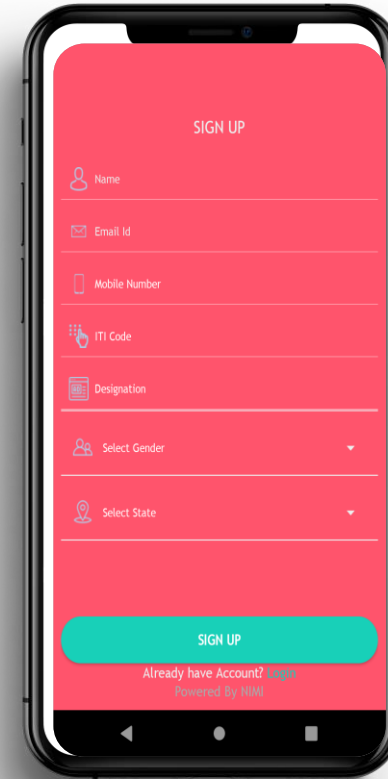
1. सर्वप्रथम परीक्षक को ऐडरोईड मोबाईल के माध्यम से प्ले स्टोर मे जाकर निमी मॉक टेस्ट का ऐप डाउनलोड करना होगा।
2. ऐप डाउनलोड होने के बाद ऐप को ओपन करने पर प्रथम स्क्रीन पर **Signup** पर क्लिक करना होगा।



3. साईन-अप स्क्रीन के बाद परीक्षक को Trainer सलेक्ट करना होगा



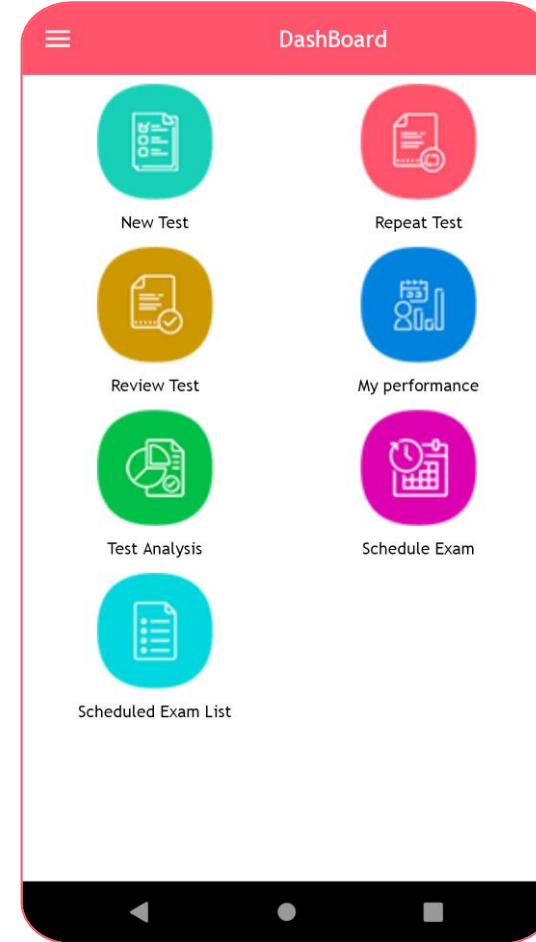
4. Trainer सलेक्ट बाद यहाँ पर परीक्षक को अपना रजिस्ट्रेशन करना होगा

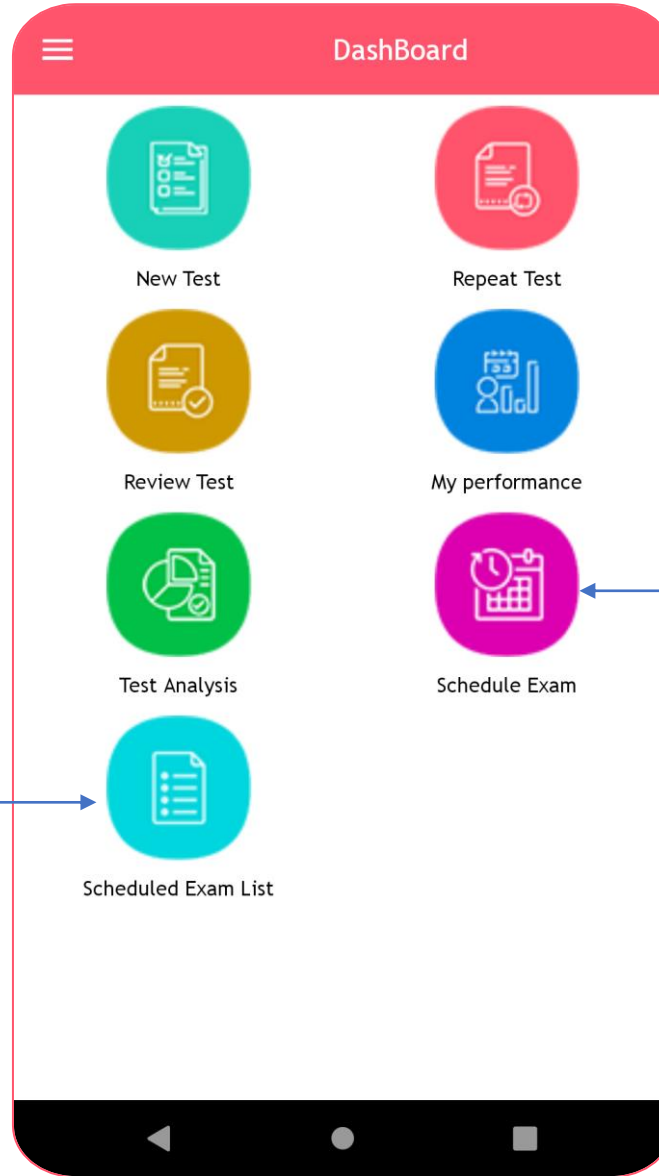


5. **Signup** करने के बाद यहाँ पर परीक्षक के मोबाईल नम्बर पर ओटीपी प्राप्त होगा जिसको वेरिफाई करना होगा

OTP
XXXXXXXX

6. एक बार रजिस्ट्रेशन होने के बाद परीक्षक के मोबाईल पर मुख्य स्क्रीन इस प्रकार आयेगा

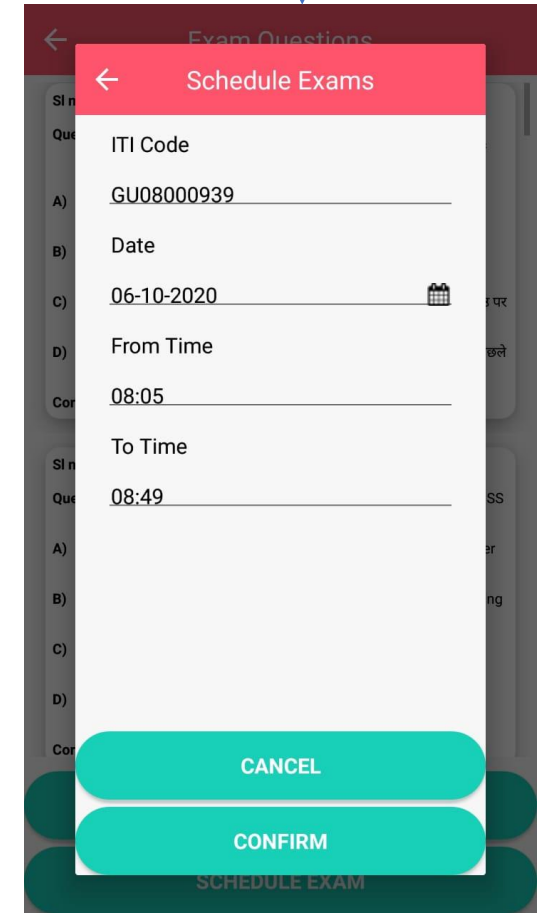
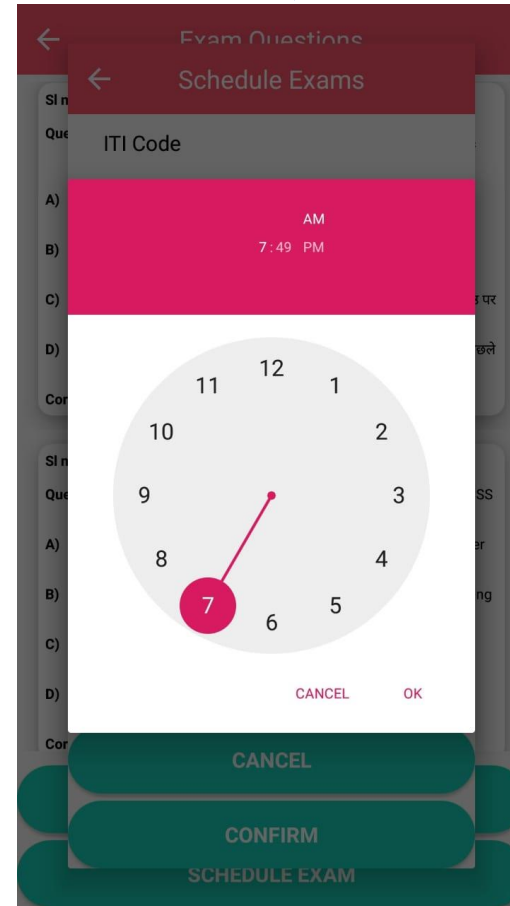
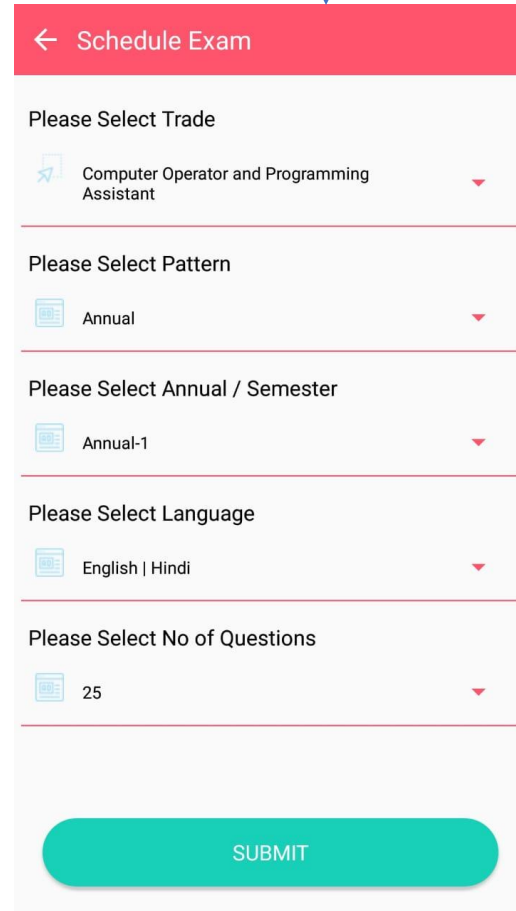
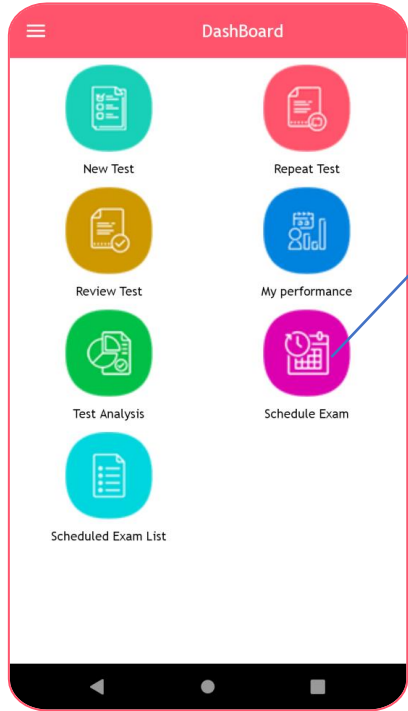




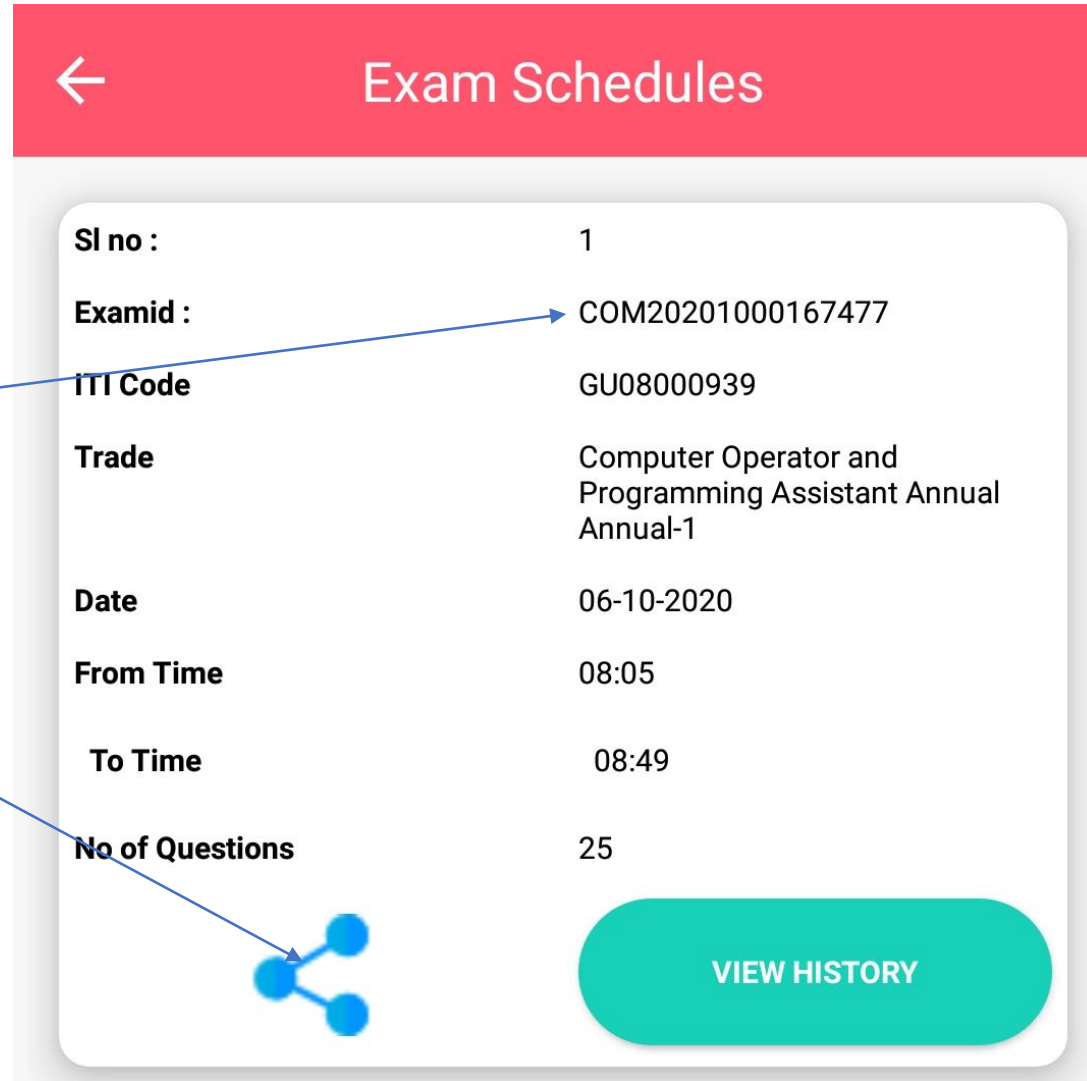
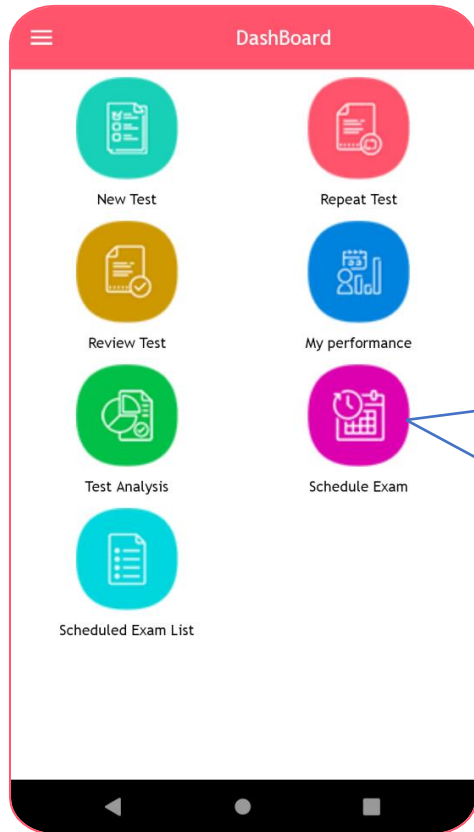
यहाँ पर परीक्षक अपने द्वारा लिये गये टेस्ट से प्राप्त परीणामो को देख सकता है।

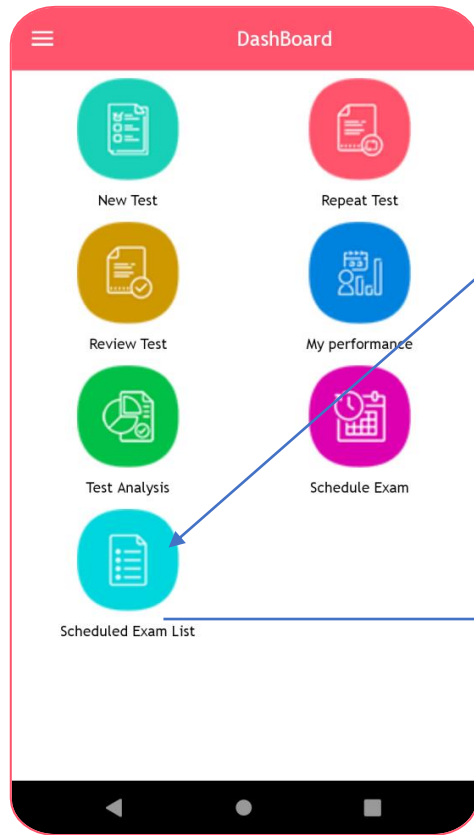
परीक्षक यहाँ पर अपने टेस्ट के सेड्यूल बना सकता है अर्थात वह आगामी टेस्ट को पहले से सेड्यूल करके उसके लिंक / आई.डी को प्रशिक्षणार्थीयो को भेज सकता है।

परीक्षक यहाँ पर टेस्ट का शेड्यूल बना सकते हैं

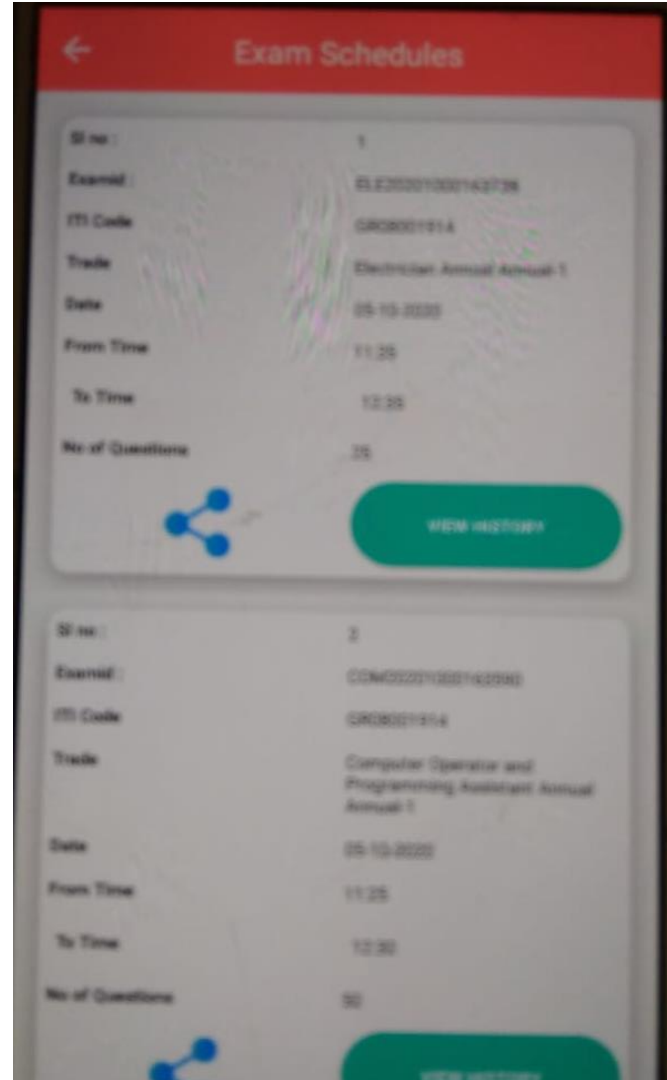


परीक्षक यहाँ पर बनाये गये टेस्ट की आई.डी. को सीधे प्रशिक्षणार्थी भेज सकते है।

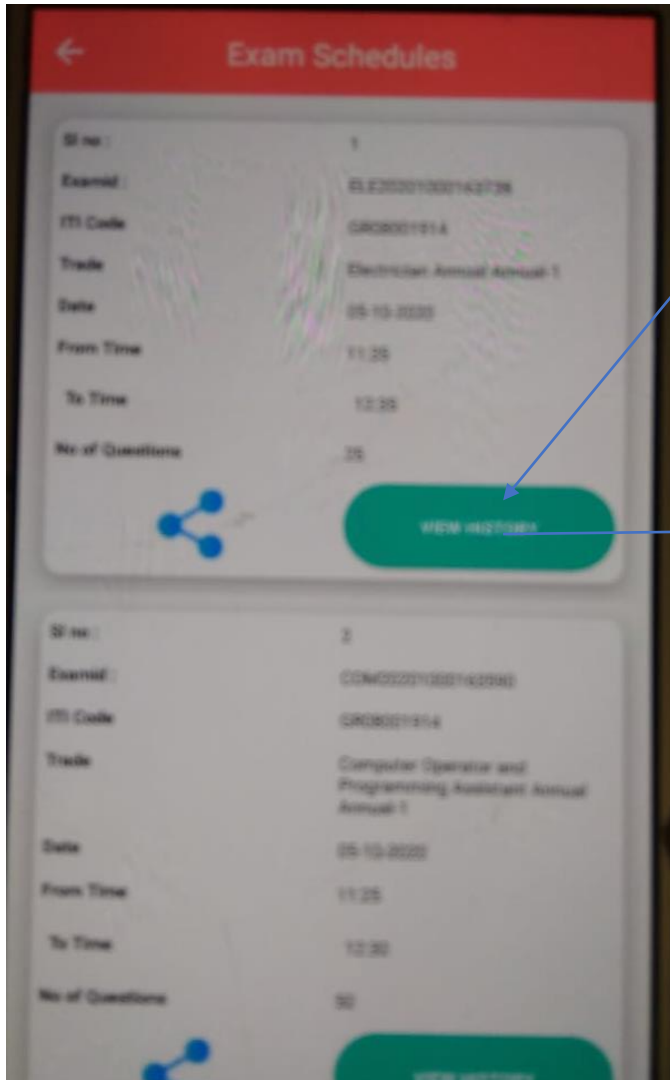




यहाँ पर क्लिक करते ही नीचे दिया गया स्क्रीन दिखाई देगा जिसमे परीक्षक के द्वारा तैयार किये गये सभी टेस्ट को देखा जा सकता है।



यहाँ पर क्लिक कर परीक्षक द्वारा लिये गये प्रत्येक टेस्ट का विवरण देखा जा सकता है तथा view performance पर क्लिक करके वह प्रत्येक टेस्ट में उपस्थित होने वाले प्रशिक्षणार्थीयों की संख्या एवं उसके परिणामों की जानकारी प्राप्त कर सकता है।



The screenshot shows the 'Student Performance' page with the following details:

- Exam ID : ELE20201000163738
- Trade : Electrician_Annual_Annual-1
- Total Questions : 25
- Exam Date :05-10-2020

The 'Marks Scored' table is as follows:

Reg no:	Name	Marks	Percentage
001801808080	Rajesh Deora	12	48.00

धन्यवाद